kamosonic®

KULLANIM KILAVUZU

E-SCOOTER
MODEL NO:M11

Lütfen kullanma kılavuzunu dikkatlice okumadan cihazınızı kullanmayınız.

Değerli Müşterimiz,

Öncelikle kalitenin öncüsü olan kamosonic® markalı cihazımızı tercih ettiğiniz için teşekkür ederiz.

Modern tesislerde üretilen ve titiz kalite kontrolünden geçirilmiş olan cihazınızın size en iyi verimi sunabilmesi için,

bu kılavuzun tamamını cihazınızı kullanmadan önce dikkatle okumanızı ve bir başvuru kaynağı olarak saklamanızı rica ederiz.

www.reiselektronik.com.tr

Güvenlik

Cihazı kullanmadan önce, cihaz hakkında ve trafik kuralları hakkında yeterli bilgiye sahip olduğunuzdan emin olun.
Cihazda arızalı bir parça mevcut mu kontrol edin.
Cihaza yapılcak olan herhangi bir harici müdahale sürüş esnasında güvenlik sorununa neden olabilir.
Cihazı su içinde kullanmayınız, arızaya ve kazaya neden olabilir.
Dengenizi kaybetmeniz kazaya neden olabilir, bu nedenle cihazı sürebilecek yeterlilik ve tecrübeye sahip olduktan sonra kullanmaya başlayınız.

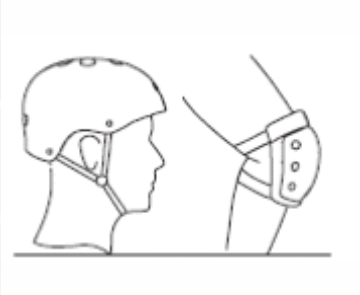

Kask ve dizlik kullanınız.

Yağışlı havalarda kullanmayınız.

Yük ve yolcu taşımayınız.

Alkollü ve ilaç kullandıktan sonra kullanılmamalıdır

14-60yaş kullanımına uygundur. Hamile bayanlar kullananmamalıdır

Maksimum taşıma kapasitesi 100kg.

Telefon kullanmayın ve müzik dinlemeyin

Yoldaki engellere karşı dikkatli olun

Tehlikeli alanlarda kullanmayın

Trafiğe açık alanda kullanmayın

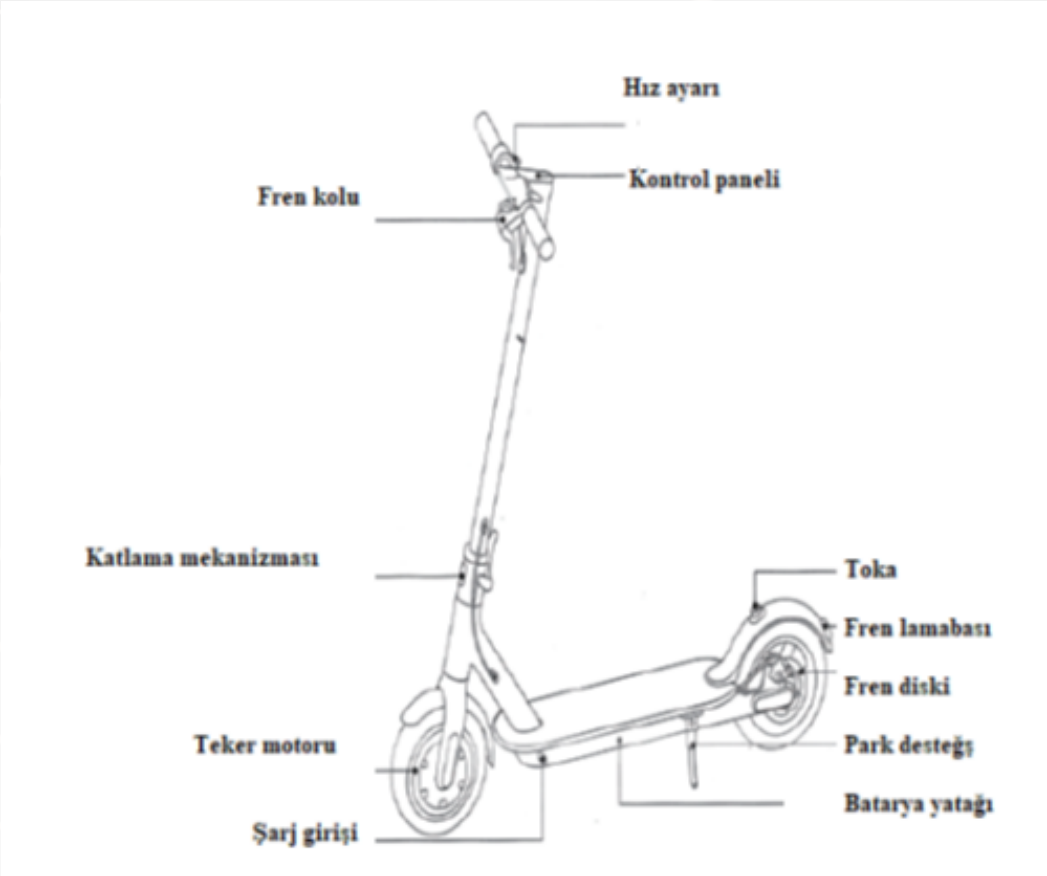
Hız ayarı
Kontrol paneli
Fren kolu
Katlama mekanizması
Toka
Fren lamabası
Fren diski
Teker motoru
Park desteği
Batarya yatağı
Şarj girişi

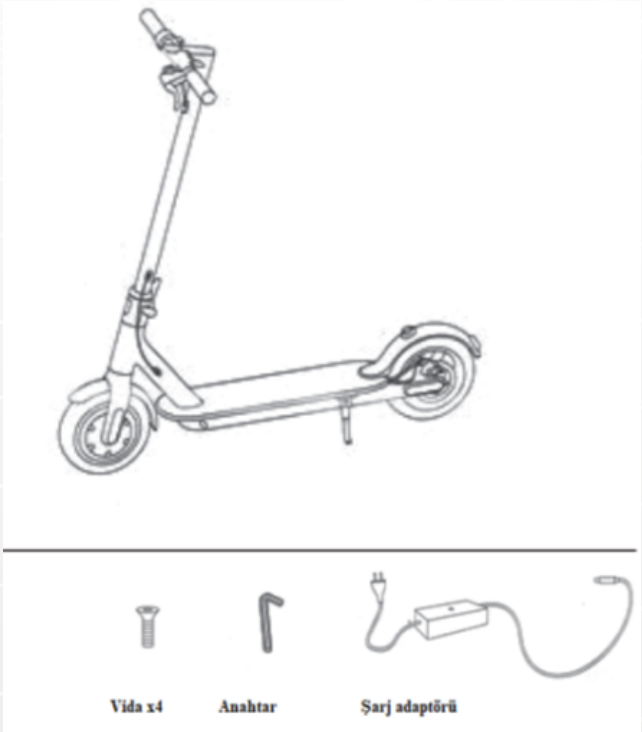
Vida x4
Anahtar
Şarj adaptörü

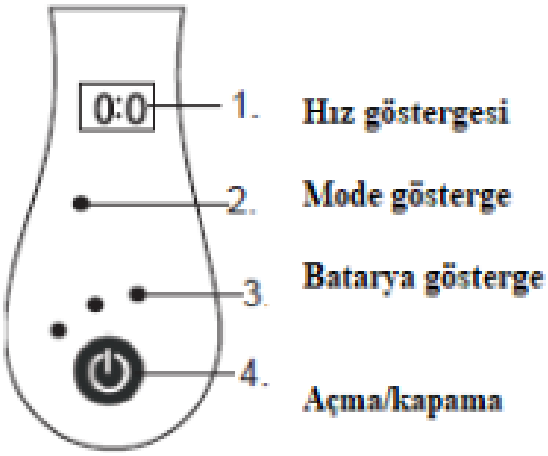

1 Secure the scooter standpipe and open the parking bracket

2 Install the crossbar on the standpipe

3 Use the hex wrench in the packing box to lock the screws on both sides

4 After the completion of the installation to carry out switch detection

ŞARJ

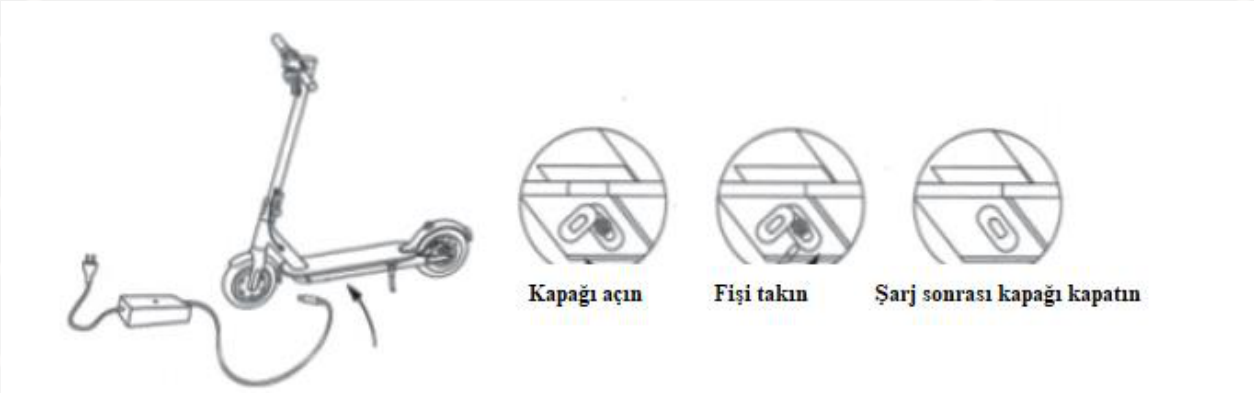

KULLANIM

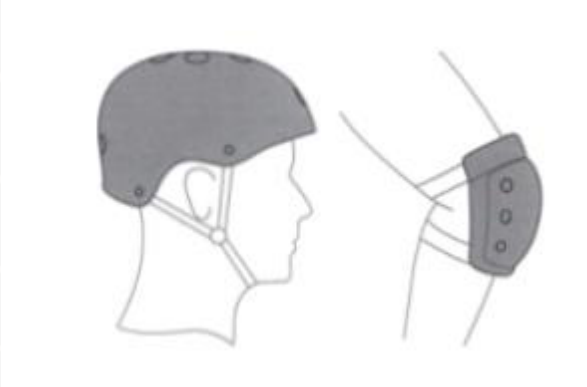

Kask ve dizliğinizi, takın

Power düğmesine basıp göstergeleri kontrol edin

Öncelikle bir ayak pedalda, diğer ayak yerde

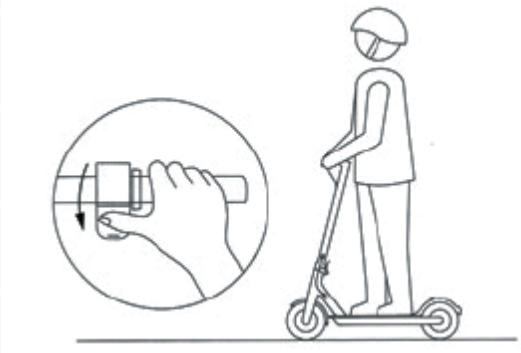

Hareket edince iki ayak da pedalda olacak

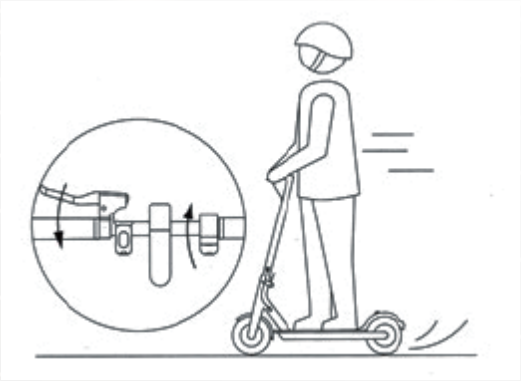

Gaz ve freni kullanarak sürünüz

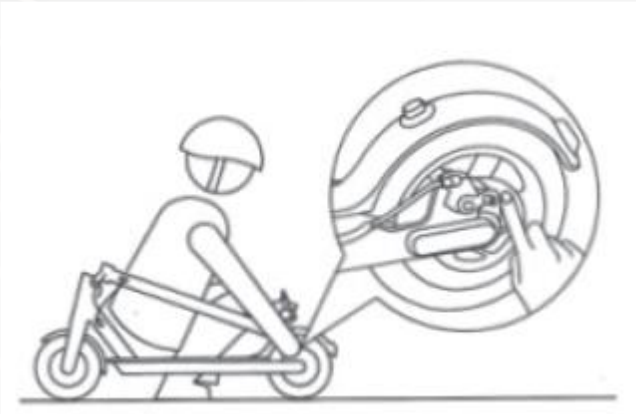

Fren disklerine dokunmayın

Güvenlik

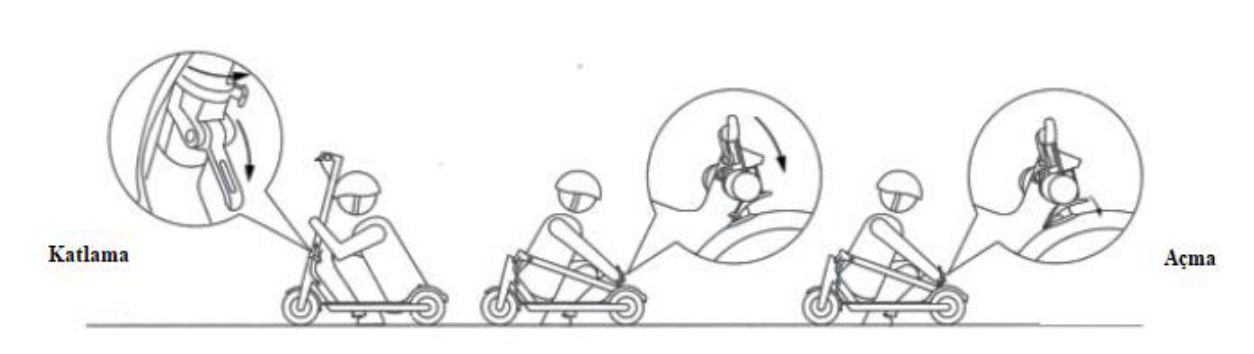

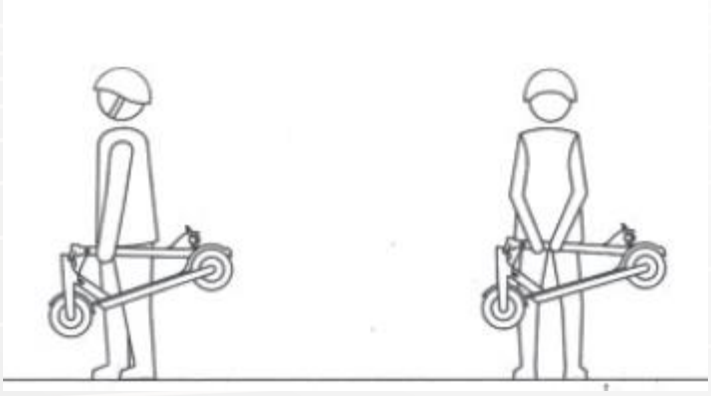

Taşıma

Cihazı kullanmadan önce, cihaz hakkında ve trafik kuralları hakkında yeterli bilgiye sahip olduğunuzdan emin olun.

Cihazda arızalı bir parça mevcut mu kontrol edin.

Cihaza yapılcak olan herhangi bir harici müdahale sürüş esnasında güvenlik sorununa neden olabilir.

Cihazı su içinde kullanmayınız, arızaya ve kazaya neden olabilir.

Dengenizi kaybetmeniz kazaya neden olabilir, bu nedenle cihazı sürebilecek yeterlilik ve tecrübeye sahip

TUŞLAR VE KULLANIMI

1-Güç:Açma/kapama için uzun süre basınız.

2-Fonksiyon tuşu:

3.Hızlandırıcı: Hareket etmek ve hızlanmak için basınız.

4.Fren:Durmak için freni kullanınız.Frene yardımcı olmak için arka çamurluğa hafifçe basınız.

5.Sürüş modu:Sürüş moduna girmek için 6 saniye mevcut hızda gidiniz.

Fren veya hızlandırıcıya dokunduğunuzda sürüş modundan çıkar.

Batarya Güvenliği

-Bataryayı yetkili servis harici açıp tamir etmeye çalışmayınız.

-Koku veya aşırı ısınma durumunda kullanmayınız.

-Çocuklar ve hayvanlar özellikle şarj esnasında bataryaya dokunmamalıdır.

-Verimli kullanabilmek içinkullanma kıavuzunda belirtilen şartlar dahilinde şarj edilip kullanılmalıdır.

-Bataryanın aşırı şarjı tehlikeli ve yasaktır.

Teknik Özellikler

Ebat	**110*50.5*49.5 cm**
P aket ebat	**114*15.5*52 cm**
Net ağırlık	**12 kg**
Taşıma kapasitesi	**100 kg**
Maks hız	**25 km**
Maks mesafe	**25 km**
Tırmanma açısı	**30°**
Çalışma sıcaklığı	**-10°C --- 40°C**
Depolama sıcaklığı	**-20°C --- 45°C**
Batarya voltaj	**36V 6.6 A**
Max şarj voltajı	**42V**
Voltaj	**100-240V, 50/60hz**
Şarj süresi	**2-4 saat**
Kapasite	**36V/10Ah**
Motor gücü	**350W**
Teker ebatı	**8.5 inch**

CE Belgesine aşağıdaki linkten ulaşabilirsiniz

http://reiselektronik.com.tr/ce_belgeleri.php

BAKIM

Bakım esnasında cihazın kapalı, şarj bağlantısının olmadığından emin olunuz.

Cihazınızı depoya koymadan önce şarj ediniz.

Yetkili servis harici müdahale etmeyiniz.

kamosonic®

KULLANIM KILAVUZU

Elektrikli Scooter

M11

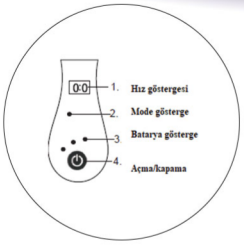

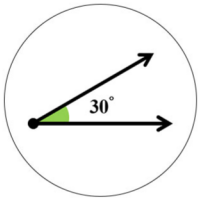

ÖZELLİKLER	
Ebat	100*505*495 mm
Katlanmış ebat	1140*155*520mm
Net ağırlık	12 kg
Motor gücü	36V/350W
Maks hız	25 km
Maks mesafe	15-25 km
Taşıma kapasitesi	100 kg
Tırmanma açısı	30°
Giriş voltajı	100-240V / 2A çıkış
Dayanıklılık sıcaklığı	-10°C --- 40°C
Fren	Soğutmalı Disk
Kullanma Mod'u	2 Adet
Aydınlatma	LED
Fren lambası	LED
Pil	**36V/6.6Ah 6.600 A**
Lastik :	**8.5 inç ŞİŞME TEKER**
Şarj süresi	**2-4 saat**

kamosonic®
www.kamosonic.com.tr

KARŞILAŞABİLECEĞİNİZ SORUNLAR VE ÇÖZÜM ÖNERİLERİ
Teknik sorun ile karşılaştığınızda yetkili servise başvurunuz.
Cihaz çalışmıyor
Batarya şarj seviyesini kontrol ediniz.
Şarj olmuyor
Fişi ve elektriği kontrol edin
KUTU İÇERİĞİ
E-Scooter 1 Adet
Şarj cihazı 1 Adet
Kullanım Kılavuzu 1 Adet
Vida&Anahtar : 1 Takım

kamosonic®

KULLANIM KILAVUZU

İthalatçı Firma
Reis Elektronik Sanayi vi Ticaret A.Ş
Mahmutbey Mah. Küçük Halkalı Cad. No:9 Bağcılar-İstanbul
Tel:+90 212 447 02 02

www.reiselektronik.com.tr